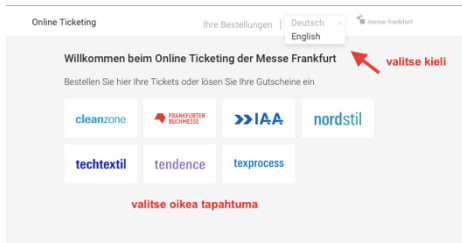


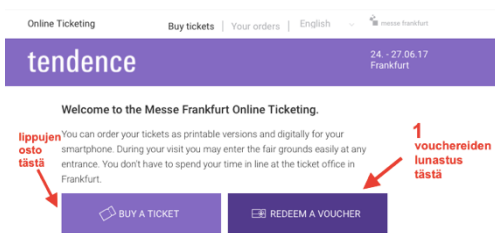
LIPPUJEN OSTO JA VAPAAALIPPUVOUCHEREIDEN LUNASTUS NETISSÄ

<https://visitortickets.messefrankfurt.com/>

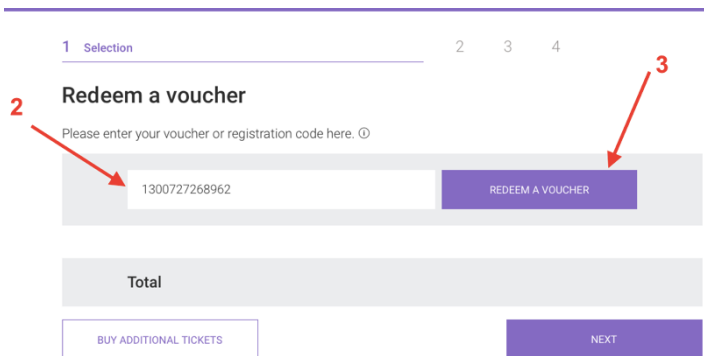
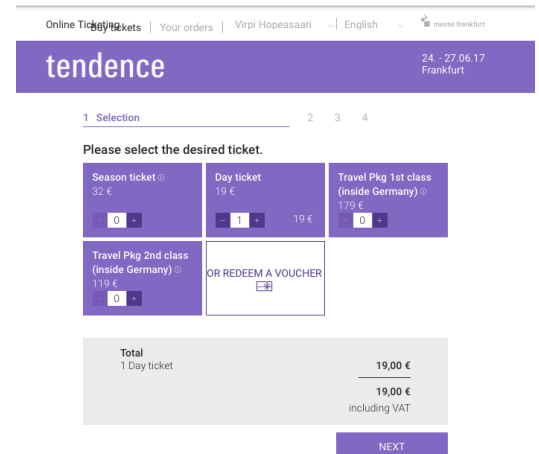


Valitse kieli ja oikea tapahtuma

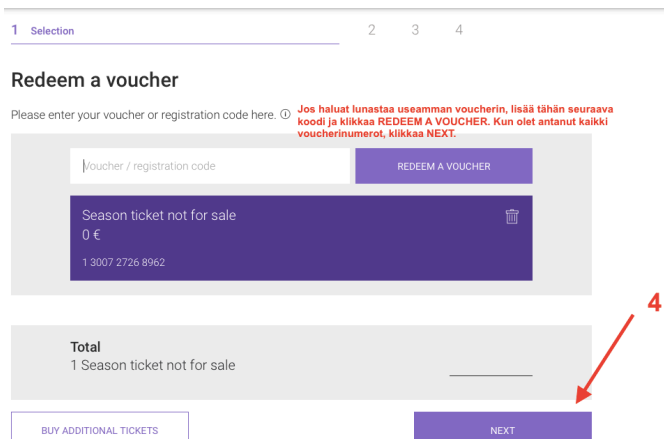
LIPPUJEN OSTO: valitse lippujen määrä ja klikkaa NEXT



Osta liput kohdasta BUY A TICKET
Lunasta vouchertit kohdasta REDEEM A VOUCHER



VOUCHEREIDEN LUNASTUS:
Syötä ruutuun voucherin numero ja klikkaa REDEEM A VOUCHER



Jos haluat lunastaa useamman voucherin kerralla, syötä seuraava numero ruutuun ja klikkaa jälleen REDEEM A VOUCHER.

Kun olet syöttänyt kaikki voucherinumerot, klikkaa NEXT

Viimeistään tässä vaiheessa sinun on kirjaututtava sisään: syötä käyttäjätunnuksesi ja salasanasi ja klikkaa LOGIN.

Jos sinulla ei ole vielä Messe Frankfurtin My Account -tiliä, luo se rekisteröitymällä kohdasta REGISTER

Tarkista yhteystietosi ja klikkaa SAVE

1 2 **Personalize** 3 4 5

Please personalize the tickets you have selected.

Please note that the ticket may only be used for travel on public transport by the person whose name has been printed on it. Only printed tickets are valid for travel on public transport.

Jos haluat muuttaa lipussa näkyvää nimeä, klikkaa EDIT DATA

Jos lunastat lipun itsellesi ja nimi lipussa on oikein, klikkaa NEXT STEP

Täytä tähän sen henkilön tiedot, kenen nimelle lippu tulee.

Klikkaa sen jälkeen SAVE AND FURTHER

1 2 Personalize 3 4 5

Please personalize the tickets you have selected.

Please note that the ticket may only be used for travel on public transport by the person whose name has been printed on it. Only printed tickets are valid for travel on public transport.

9

Tarkista, että lipussa näkyy nyt oikean henkilön nimi.

Sen jälkeen klikkaa NEXT STEP

Tarkista, että lipussa näkyy nyt oikean henkilön nimi.

Sen jälkeen klikkaa NEXT STEP

Please answer the following questions.

Please select the most applicable one:

10

rastita lipun saajaan profiiliin sopivat kohdat

11

klkkaa NEXT

Seuraavaksi kysytään tietoja lipun saajan toimialasta. Rastita sopivat kohdata ja klikkaa NEXT.

12

tarkista, että tiedot ovat oikein:

ylemmässä kentässä lipun tilaajan tiedot (sinä)

alemmassa kentässä henkilö (sinä tai joku muu), jolle lippu tulee

jos haluat lunastaa lisää vouchereita tai ostaa lippuja, klikkaa BUY ADDITIONAL TICKETS

Jos tässä oli kaikki, hyväksy toimitusehdot rastittamalla ruutu ja klikkaa SEND ORDER

13

Tarkista, että tiedot ovat oikein.

Ylemmässä kentässä on lipun lunastajan (sinä) tiedot. Alemmassa kentässä on lipun saajan tiedot.

Jos haluat lunastaa lisää vouchereita tai ostaa lippuja, klikkaa BUY ADDITIONAL TICKETS

Jos olet nyt valmis, hyväksy toimitusehdot rastittamalla ruutu ja klikkaa SEND ORDER.

14

voit ladata lipun koneellesi pdf-muodossa tästä

lippu tulee myös sähköpostiisi

Päiset lataamaan lipun koneellesi pdf-muodossa kohdasta DOWNLOAD ALL

Lippu tulee myös sähköpostiisi.

Helpdesk:

tickets@messefrankfurt.com

info@messeforum.fi